


AGOSTO 2015



EXPORTACIONES ARGENTINAS DE CUERO BOVINOS



SUBSECRETARÍA DE GANADERIA

2015-08



INFORME DE EXPORTACIONES ARGENTINAS DE CUERO BOVINO

AGOSTO 2015

ARGENTINA - EXPORTACIONES DE CUERO EN BRUTO (Posición 4101)

Cuero en Bruto	Exportaciones Argentinas								
	Toneladas			Miles de dólares			Precio (US\$/Ton)		
	2013	2014	2015	2013	2014	2015	2013	2014	2015
Enero		38			94			2.489	
Febrero	26	20		25	48		957	2.350	
Marzo	44	38	15	68	104	22	1.541	2.695	1.500
Abril	83		50	71		117	854		2.350
Mayo	436	40		609	104		1.397	2.580	
Junio	440	21		680	56		1.547	2.720	
Julio	477			1.057			2.217		
Agosto	237			560			2.366		
Septiembre	810			2.018			2.490		
Octubre	453			1.141			2.522		
Noviembre	211			494			2.339		
Diciembre	320			867			2.711		
Total anual	3.536	158	64	7.590	406	139	1.904	2.567	1.925
Total a agosto	1.742	158	64	3.070	406	139	1.554	2.567	1.925
Var. Ago. año ant. (%)	-	-	-	-	-	-	-	-	-
Var. Ago/Jul (%)	-50,3%	-	-	-47,0%	-	-	6,7%	-	-

Promedio

ARGENTINA - EXPORTACIONES DE CUERO CURTIDO (Posición 4104)

Cuero Curtido	Exportaciones Argentinas								
	Toneladas			Miles de dólares			Precio (US\$/Ton)		
	2013	2014	2015	2013	2014	2015	2013	2014	2015
Enero	7.088	7.465	8.274	41.439	53.125	64.228	5.846	7.116	7.762
Febrero	6.217	9.316	7.370	41.766	57.278	58.686	6.718	6.148	7.962
Marzo	6.584	7.659	6.661	48.086	54.136	52.005	7.304	7.068	7.807
Abril	6.927	7.316	7.149	52.104	52.102	54.187	7.522	7.122	7.580
Mayo	8.990	8.997	7.717	60.200	71.559	59.594	6.697	7.953	7.722
Junio	6.973	7.063	5.934	51.253	61.032	47.944	7.350	8.642	8.080
Julio	6.745	7.504	5.864	48.929	66.912	54.193	7.254	8.917	9.242
Agosto	9.895	8.969	7.398	66.430	75.320	59.111	6.713	8.398	7.990
Septiembre	7.790	6.973		58.561	58.585		7.518	8.401	
Octubre	9.407	8.204		62.219	73.850		6.614	9.002	
Noviembre	8.798	8.426		63.896	64.101		7.262	7.608	
Diciembre	8.496	7.141		56.331	55.871		6.630	7.824	
Total anual	93.910	95.034	56.368	651.213	743.871	449.949	6.952	7.850	8.018
Total a agosto	59.419	64.289	56.368	410.207	491.463	449.949	6.925	7.671	8.018
Var. Ago. año ant. (%)	-	-9,4%	-17,5%	-	13,4%	-21,5%	-	25,1%	-4,9%
Var. Ago/Jul (%)	46,7%	19,5%	26,2%	35,8%	12,6%	9,1%	-7,5%	-5,83%	-13,55%

Promedio

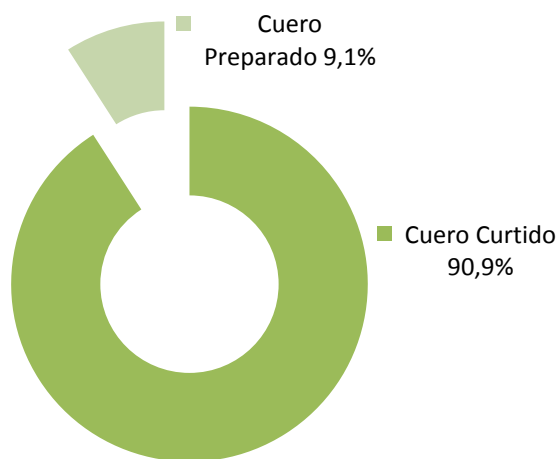


ARGENTINA - EXPORTACIONES DE CUERO PREPARADO (Posición 4107)

Cuero Preparado	Exportaciones Argentinas								
	Toneladas			Miles de dólares			Precio (US\$/Ton)		
	2013	2014	2015	2013	2014	2015	2013	2014	2015
Enero	999	1.231	866	18.348	25.521	18.153	18.363	20.733	20.973
Febrero	980	1.229	798	17.965	24.937	15.273	18.338	20.285	19.144
Marzo	1.214	1.304	838	22.024	27.954	17.468	18.145	21.438	20.839
Abril	1.150	1.171	877	20.082	25.528	18.259	17.468	21.807	20.828
Mayo	1.345	1.262	935	22.510	26.938	17.835	16.734	21.342	19.077
Junio	1.167	814	712	20.388	16.171	13.483	17.477	19.856	18.939
Julio	1.138	968	794	19.155	18.979	15.584	16.833	19.604	19.633
Agosto	1.275	1.240	739	21.129	24.087	13.939	16.578	19.423	18.871
Septiembre	1.021	874		18.719	17.282		18.342	19.768	
Octubre	1.148	848		20.795	16.204		18.112	19.116	
Noviembre	1.186	665		20.706	14.336		17.463	21.545	
Diciembre	1.304	746		24.678	15.052		18.920	20.185	
Total anual	13.925	12.353	6.557	246.499	252.989	129.994	17.731	20.425	19.788
Total a agosto	9.266	9.220	6.557	161.601	190.115	129.994	17.492	20.561	19.788
Var. Ago. año ant. (%)	-	-2,7%	-40,4%	-	14,0%	-42,1%	-	17,2%	-2,8%
Var. Ago/Jul (%)	12,0%	28,1%	-6,9%	10,3%	26,9%	-10,6%	-1,5%	-0,93%	-3,88%

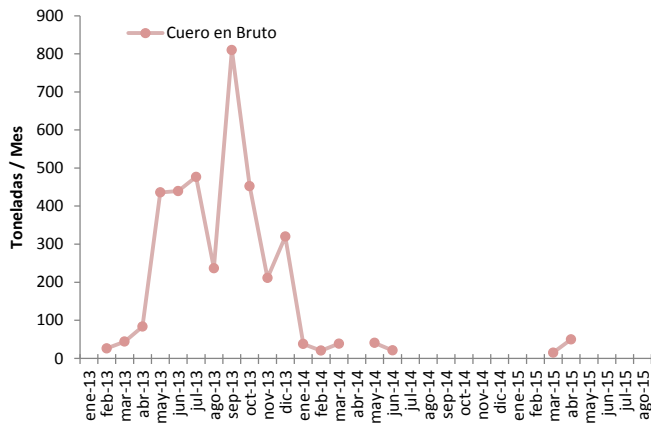
Promedio

VOLUMEN EXPORTADO DE CUERO - AGOSTO 2015 (toneladas)

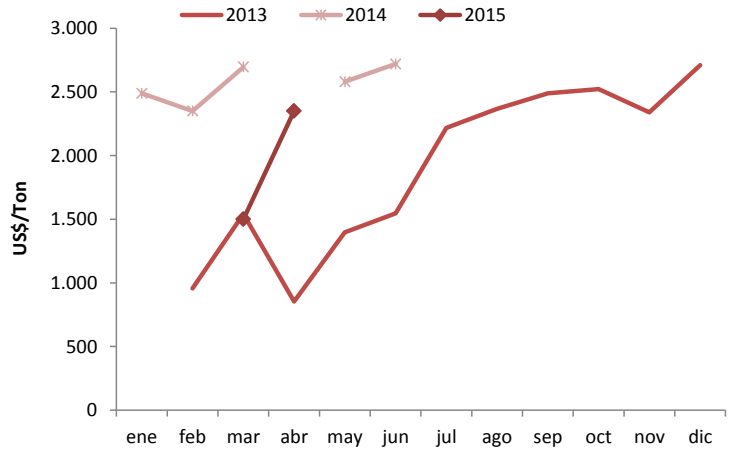




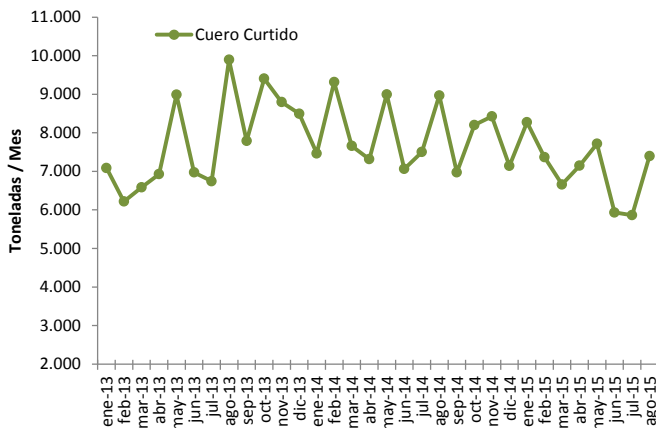
TONELADAS EXPORTADAS DE CUERO EN BRUTO



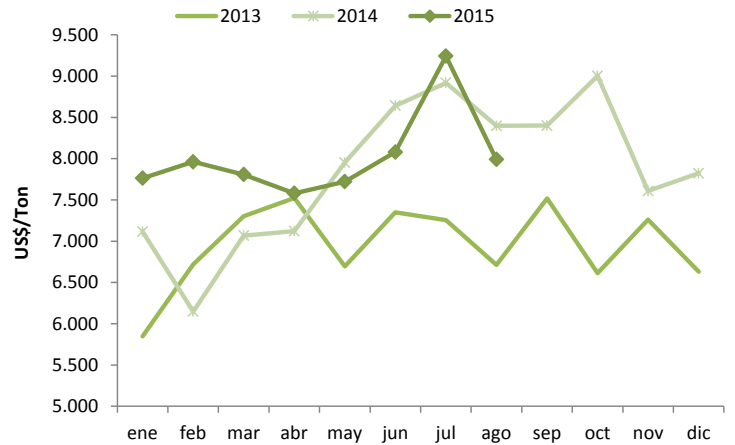
PRECIO POR TONELADA DE CUERO EN BRUTO



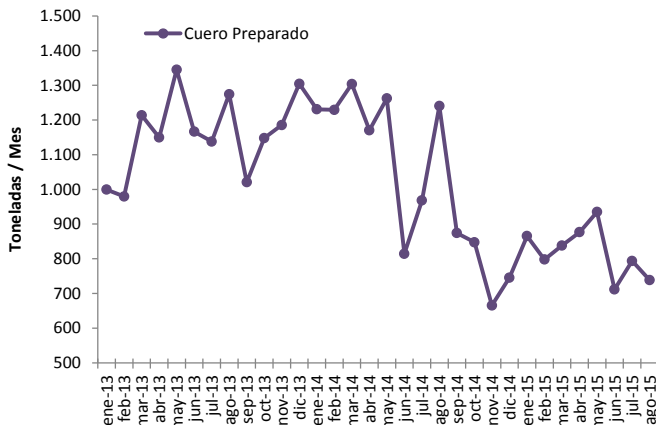
TONELADAS EXPORTADAS DE CUERO CURTIDO



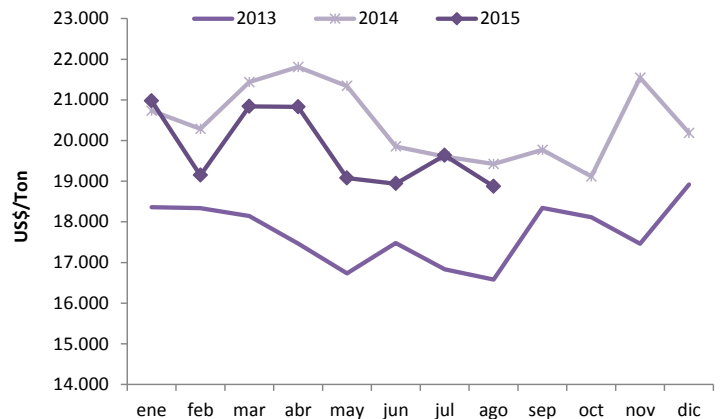
PRECIO POR TONELADA DE CUERO CURTIDO



TONELADAS EXPORTADAS DE CUERO PREPARADO



PRECIO POR TONELADA DE CUERO PREPARADO





DESTINO DE LOS CUEROS BOVINOS EXPORTADOS - AGOSTO 2015

CUERO EN BRUTO

Países	Agosto 2015		
	Toneladas	Miles de US\$	US\$/Ton
Total	0	0	

CUERO CURTIDO

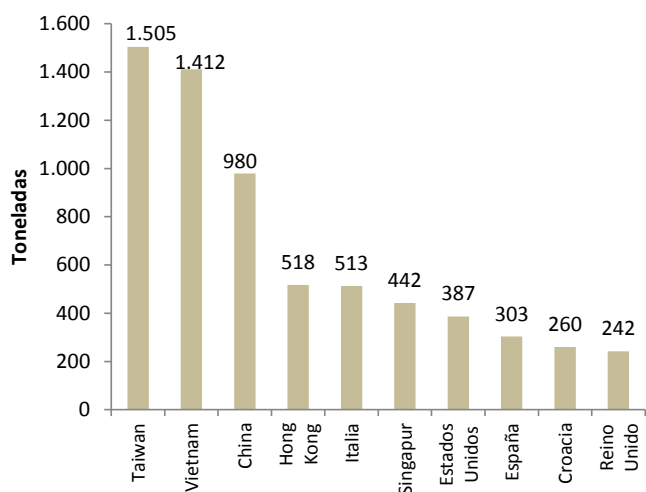
Países	Agosto 2015		
	Toneladas	Miles de US\$	US\$/Ton
Taiwan	1.505	2.097	1.394
Vietnam	1.412	2.512	1.780
China	980	4.536	4.630
Hong Kong	518	4.767	9.210
Italia	513	1.291	2.519
Singapur	442	10.159	22.978
Estados Unidos	387	7.814	20.198
España	303	813	2.682
Croacia	260	7.933	30.552
Reino Unido	242	2.526	10.458
Otros	838	14.662	-
Total	7.398	59.111	

CUERO PREPARADO

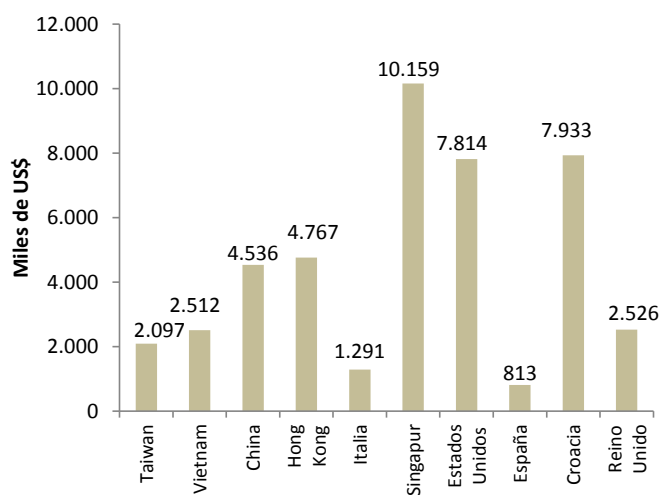
Países	Agosto 2015		
	Toneladas	Miles de US\$	US\$/Ton
Hong Kong	170	2.534	14.872
Mexico	86	2.325	26.981
India	83	1.448	17.417
Estados Unidos	83	1.399	16.901
China	78	1.221	15.623
Croacia	49	1.858	38.171
Alemania	25	37	1.501
Singapur	22	510	23.060
Italia	19	203	10.621
Vietnam	18	373	20.348
Otros	106	2.032	-
Total	739	13.939	



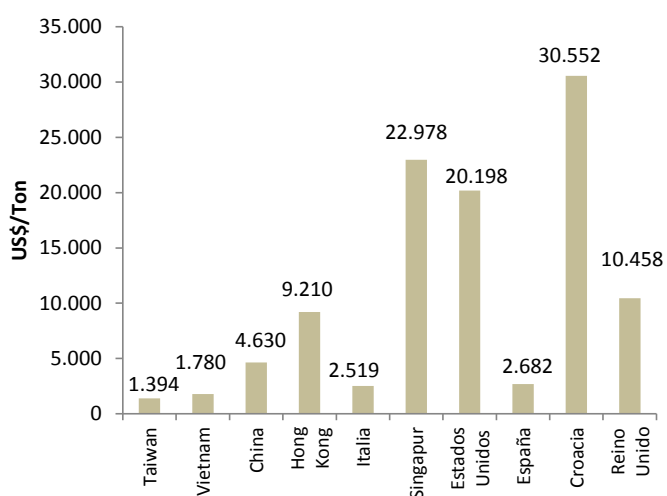
VOLUMEN EXPORTADO DE CUERO CURTIDO POR PAÍS DESTINO 2015-08 (Toneladas)



VALOR EXPORTADO DE CUERO CURTIDO POR PAÍS DESTINO 2015-08 (Miles de US\$)

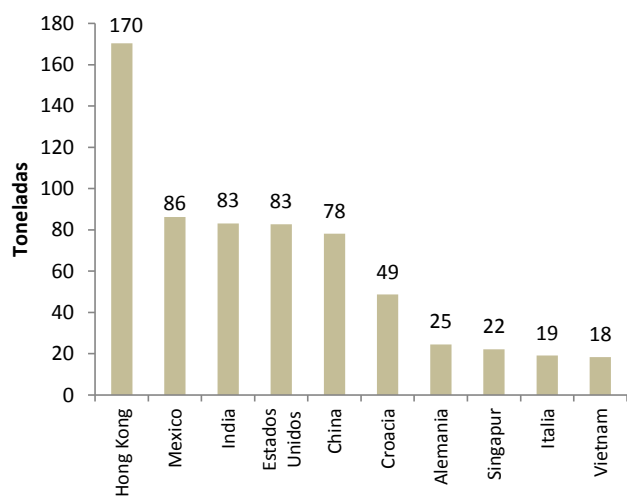


PRECIO DEL CUERO CURTIDO POR PAÍS DESTINO 2015-08 (US\$/Ton)

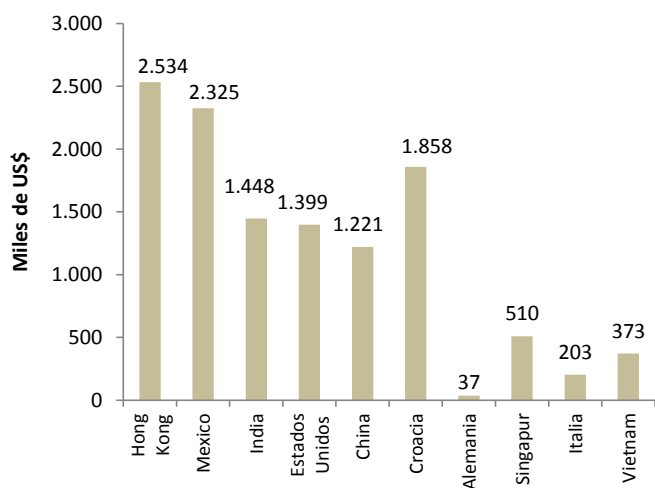




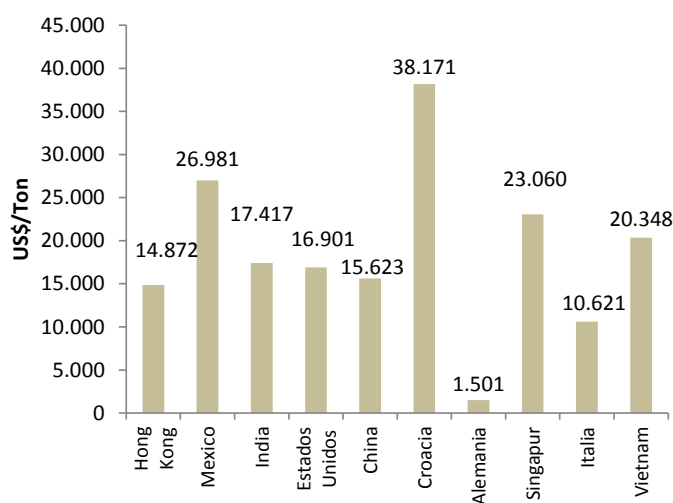
VOLUMEN EXPORTADO DE CUERO PREPARADO POR PAÍS DESTINO 2015-08 (Toneladas)



VALOR EXPORTADO DE CUERO PREPARADO POR PAÍS DESTINO 2015-08 (Miles de US\$)



PRECIO DEL CUERO PREPARADO POR PAÍS DESTINO 2015-08 (US\$/Ton)





DESTINO DE LOS CUEROS BOVINOS EXPORTADOS - ACUMULADO A AGOSTO 2015

CUERO EN BRUTO

Países	Acumulado a Agosto 2015		
	Toneladas	Miles de US\$	US\$/Ton
Hong Kong	50	117	2.350
Portugal	15	22	1.500
Total	64	139	

CUERO CURTIDO

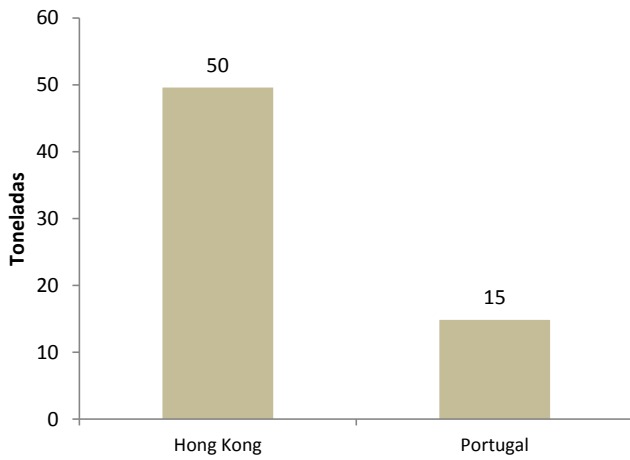
Países	Acumulado a Agosto 2015		
	Toneladas	Miles de US\$	US\$/Ton
China	16.692	56.679	3.396
Vietnam	9.435	18.411	1.951
Taiwan	8.296	13.098	1.579
Hong Kong	3.675	40.601	11.047
Estados Unidos	2.688	58.477	21.755
Croacia	2.015	65.344	32.424
Singapur	1.948	45.618	23.422
Italia	1.678	5.425	3.233
España	1.553	5.287	3.405
Tailandia	1.346	33.032	24.538
Otros	7.041	107.978	-
Total	56.368	449.949	

CUERO PREPARADO

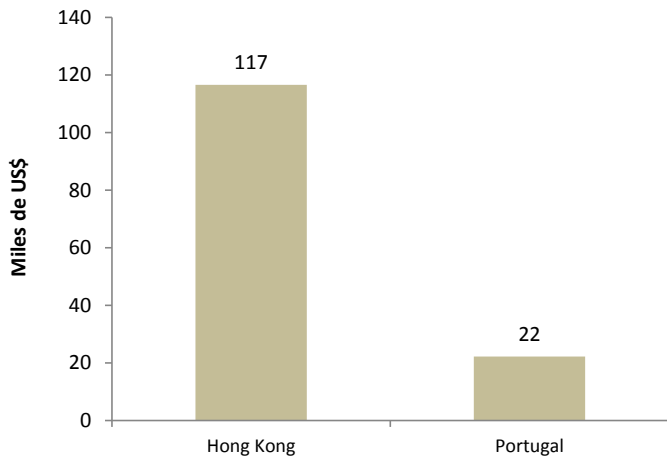
Países	Acumulado a Agosto 2015		
	Toneladas	Miles de US\$	US\$/Ton
Hong Kong	1.417	26.369	18.605
China	884	15.642	17.695
India	850	11.660	13.720
Estados Unidos	686	10.462	15.251
Mexico	551	17.163	31.171
Croacia	366	14.667	40.084
Vietnam	313	7.439	23.766
Taiwan	190	1.823	9.579
Tailandia	179	3.957	22.060
Singapur	164	3.662	22.324
Otros	957	17.150	-
Total	6.557	129.994	



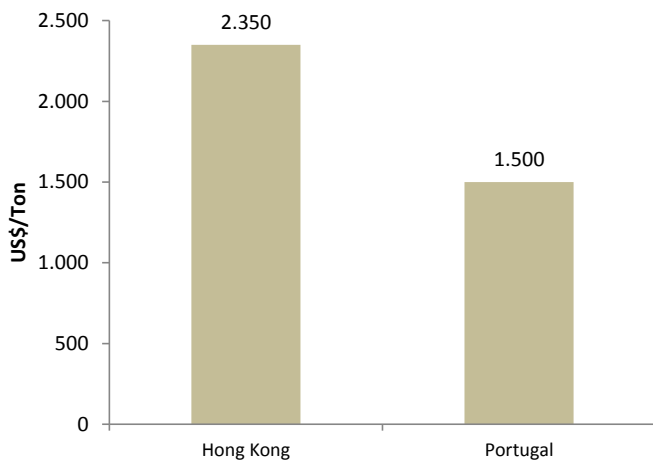
VOLUMEN EXPORTADO DE CUERO EN BRUTO POR PAÍS DESTINO (Toneladas)



VALOR EXPORTADO DE CUERO EN BRUTO POR PAÍS DESTINO (Miles de US\$)

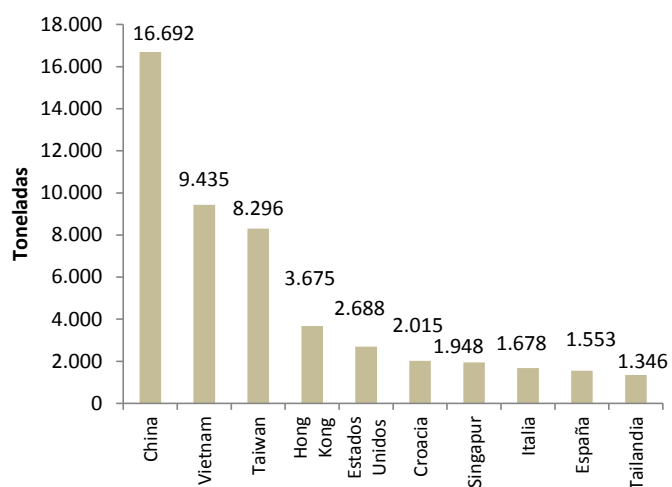


PRECIO DEL CUERO CURTIDO POR PAÍS DESTINO (US\$/Ton)

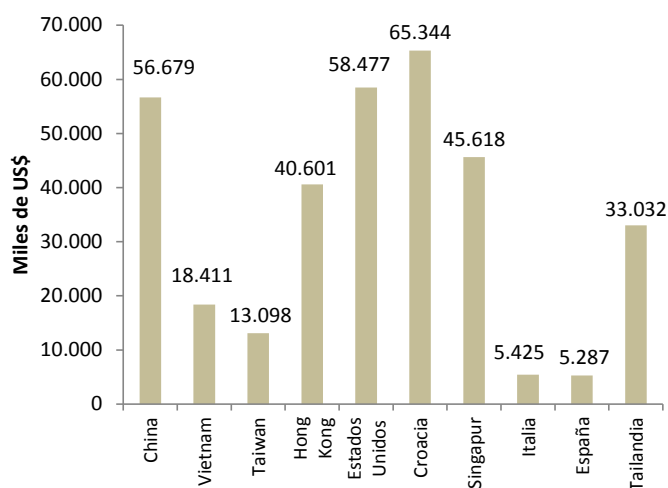




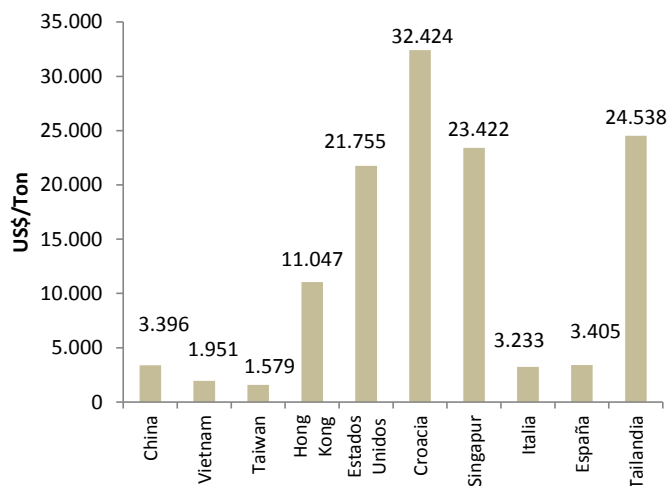
VOLUMEN EXPORTADO DE CUERO CURTIDO POR PAÍS DESTINO (Toneladas)



VALOR EXPORTADO DE CUERO CURTIDO POR PAÍS DESTINO (Miles de US\$)

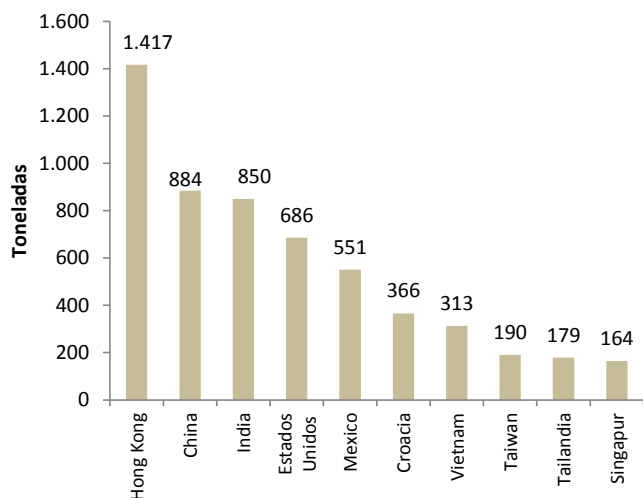


PRECIO DEL CUERO CURTIDO POR PAÍS DESTINO (US\$/Ton)

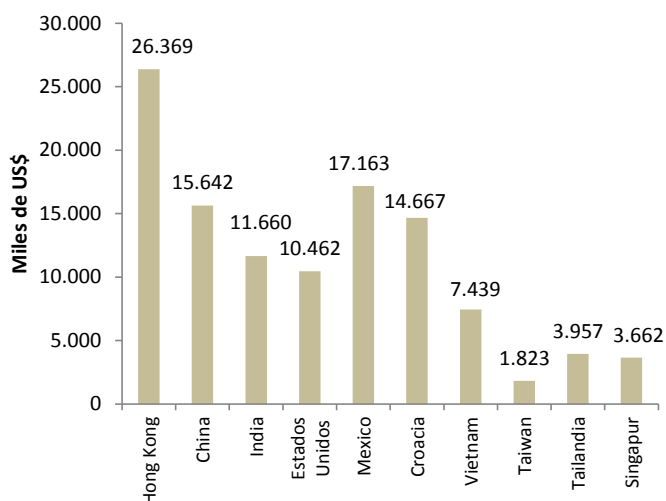




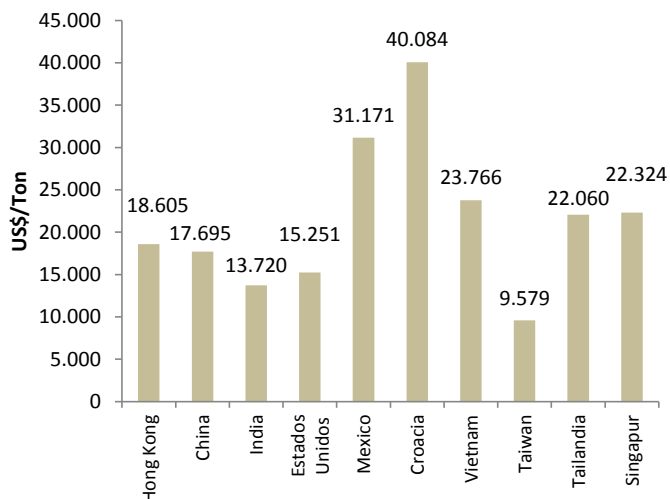
VOLUMEN EXPORTADO DE CUERO PREPARADO POR PAÍS DESTINO (Toneladas)



VALOR EXPORTADO DE CUERO PREPARADO POR PAÍS DESTINO (Miles de US\$)



PRECIO DEL CUERO PREPARADO POR PAÍS DESTINO (US\$/Ton)



Ing. Zoot. Luciana Suparo